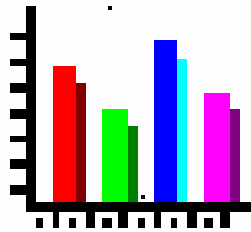




M G I U S T I Z I A N O R I L E



Dati statistici sui minori provenienti dal Marocco

- **Minorenni denunciati alle Procure**
- **Ingressi nei Centri di prima accoglienza**
- **Presenza negli Istituti penali per i minorenni**

A cura del Servizio Statistico

Dipartimento Giustizia Minorile
Ufficio I del Capo Dipartimento
Servizio Statistico

Via Giulia, 131 - 00186 Roma
Tel. 06/585220216 - Fax 06/585220230
E-mail: statistiche.dgm@giustizia.it

NOTE INTRODUTTIVE

I dati di seguito presentati si riferiscono ai minori autori di reato provenienti dal Marocco.

In particolare, l'analisi si basa sui dati di fonte Istat relativi ai minorenni denunciati alle Procure della Repubblica presso i Tribunali per i minorenni e sui dati del Dipartimento per la Giustizia Minorile relativi ai minorenni entrati nei Centri di prima accoglienza e detenuti negli Istituti penali per i minorenni.

Dall'analisi storica, sviluppata a partire dall'anno 2001 fino all'ultimo aggiornamento al momento disponibile, si evince che il numero dei minori provenienti dal Marocco autori di reato in Italia è aumentato nel biennio 2002 - 2003; ha invece registrato una diminuzione nell'ultimo anno in esame, in cui sono stati 2.052 i minori del Marocco denunciati alle Procure, pari al 5% del totale dei minorenni denunciati ed al 17% del totale dei minorenni denunciati di nazionalità straniera.

Soltanto il 3% dei minorenni provenienti dal Marocco denunciati nel 2004 è di sesso femminile; costituisce invece l'11% la componente in età non imputabile.

Per quanto riguarda i reati, nel 2004 il 50% dei minori provenienti dal Marocco è stato denunciato per reati contro il patrimonio; prevalgono in particolare i reati di furto, ricettazione e rapina. Si osserva, inoltre, un'elevata presenza di violazioni delle disposizioni in materia di sostanze stupefacenti, di reati contro la fede pubblica e, nell'ambito dei reati contro la persona, delle lesioni personali volontarie.

L'analisi dei dati relativi agli ingressi nei Centri di prima accoglienza, aggiornati all'anno 2006, ha messo in evidenza una diminuzione dei minori provenienti dal Marocco (da 445 nel 2001 a 297 nel 2006). Nel 2006 hanno costituito l'8% del totale dell'utenza e il 15% della componente straniera.

L'analisi sui dati dei Centri di prima accoglienza prende in considerazione anche il provvedimento di uscita emesso a seguito dell'udienza di convalida. Si osserva che la maggior parte dei minori del Marocco è dimessa dal CPA con l'applicazione di una misura cautelare; prevale in particolare l'applicazione della custodia cautelare. Si osserva, inoltre, che l'applicazione della custodia cautelare è diminuita nel tempo a favore delle misure cautelari non detentive.

Con riferimento, infine, ai detenuti negli Istituti penali per i minorenni, la presenza dei minori provenienti dal Marocco è diminuita in tutti gli anni in esame; per quanto riguarda il dato del 2006, anch'esso in diminuzione, si deve ricordare che la presenza in IPM a partire dal secondo semestre ha risentito dell'applicazione della Legge 31 luglio 2006, n. 241 "Concessione di indulto".

I minori provenienti dal Marocco hanno costituito il 14% del totale dei detenuti presenti nell'anno 2006 e il 23% della componente straniera.

Roma, 30 marzo 2007

Tabella 1 – Minorenni provenienti dal Marocco denunciati alle Procure della Repubblica presso i Tribunali per i minorenni negli anni dal 2001 al 2004.

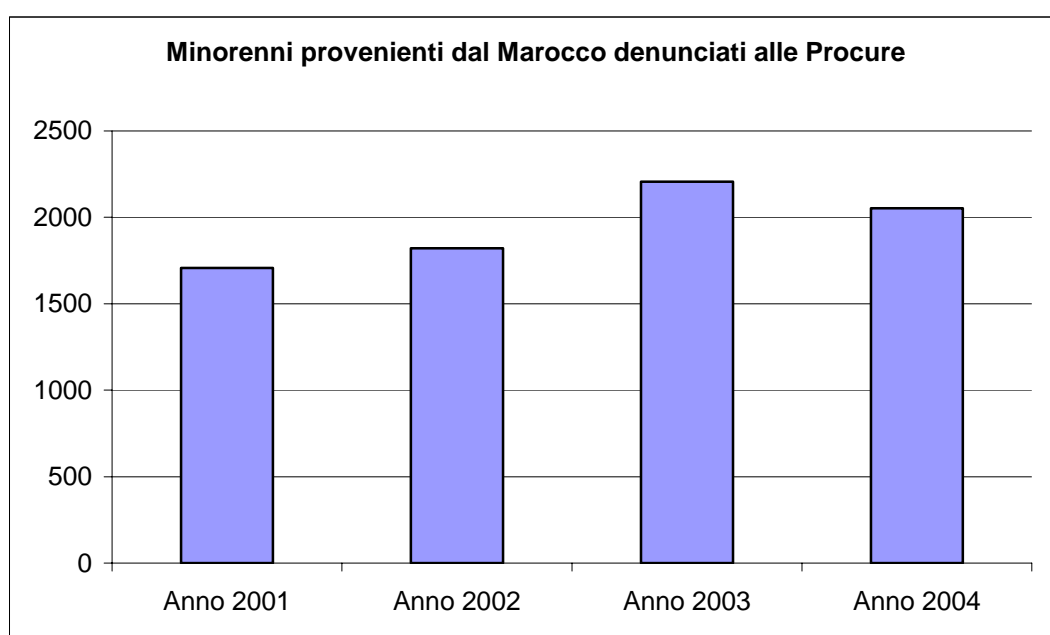
Anni	N. minori del Marocco	% Marocco sul totale stranieri	% Marocco sul totale complessivo
2001	1.706	20%	4%
2002	1.822	18%	4%
2003	2.206	19%	5%
2004	2.052	17%	5%

Elaborazione su dati di fonte Istat

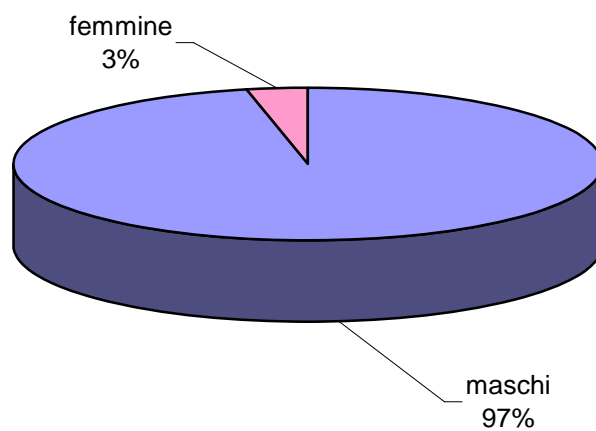
Tabella 2 – Minorenni provenienti dal Marocco denunciati alle Procure della Repubblica presso i Tribunali per i minorenni nell'anno 2004, secondo l'età e il sesso.

Età	Sesso		Totale
	maschio	femmina	
minore di 14 anni	208	11	219
14 anni	234	2	236
15 anni	387	14	401
16 anni	575	23	598
17 anni	580	18	598
Totale	1.984	68	2.052

Elaborazione su dati di fonte Istat



Minorenni provenienti dal Marocco denunciati alle Procure nell'anno 2004: composizione percentuale secondo il sesso.



Minorenni provenienti dal Marocco denunciati alle Procure nell'anno 2004: composizione percentuale secondo la tipologia di delitto.

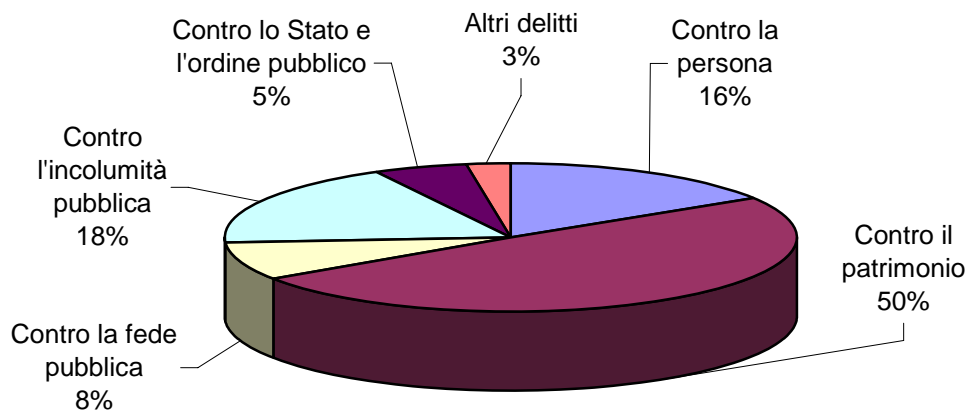


Tabella 3 – Minorenni provenienti dal Marocco denunciati alle Procure della Repubblica presso i Tribunali per i minorenni secondo la tipologia di delitto e il sesso. Anno 2004.

Tipologia di delitto	Sesso		Totale
	maschio	femmina	
Contro la persona			
Omicidio volontario consumato	2	0	2
Omicidio volontario tentato	1	0	1
Lesioni personali volontarie	128	13	141
Lesioni personali colpose	10	0	10
Violenza privata, minaccia	47	4	51
Rissa	45	1	46
Percosse	10	3	13
Violenze sessuali	49	2	51
Atti sessuali con minorenne	2	0	2
Corruzione di minorenne	1	0	1
Ingiurie e diffamazioni	14	1	15
Totale	309	24	333
Contro il patrimonio			
Furto	540	20	560
Rapina	139	6	145
Ricettazione	184	2	186
Danni a cose, animali, terreni	95	2	97
Estorsione	21	0	21
Altri	6	0	6
Totale	985	30	1.015
Contro lo Stato, le altre istituzioni sociali e l'ordine pubblico			
Contro il sentimento religioso	2	0	2
Contro l'amministrazione della giustizia	20	6	26
Violenza, resistenza, oltraggio	74	0	74
Altri contro l'ordine pubblico	7	0	7
Totale	103	6	109
Contro l'incolumità pubblica e la fede pubblica			
Violazione legge stupefacenti	362	4	366
Altri contro l'incolumità pubblica	10	0	10
Falsità in atti e persone	147	2	149
Falsità in monete	10	0	10
Falsità in sigilli	7	1	8
Totale	536	7	543
Altri delitti	51	1	52
Totale complessivo	1.984	68	2.052

Elaborazione su dati di fonte Istat

Tabella 4 - Ingressi nei Centri di prima accoglienza di minori provenienti dal Marocco negli anni dal 2001 al 2006.

Anni	N. ingressi di minori del Marocco	% Marocco sul totale stranieri	% Marocco sul totale complessivo
2001	445	23%	12%
2002	434	22%	12%
2003	312	16%	9%
2004	312	14%	8%
2005	286	14%	8%
2006	297	15%	8%

Tabella 5 – Ingressi nei Centri di prima accoglienza di minori provenienti dal Marocco, secondo l'età e il sesso. Anno 2006.

Età	Sesso		Totale
	maschio	femmina	
minore di 14 anni	21	0	21
14 anni	25	1	26
15 anni	56	1	57
16 anni	101	1	102
17 anni	80	1	81
18 anni e oltre	10	0	10
Totale	293	4	297

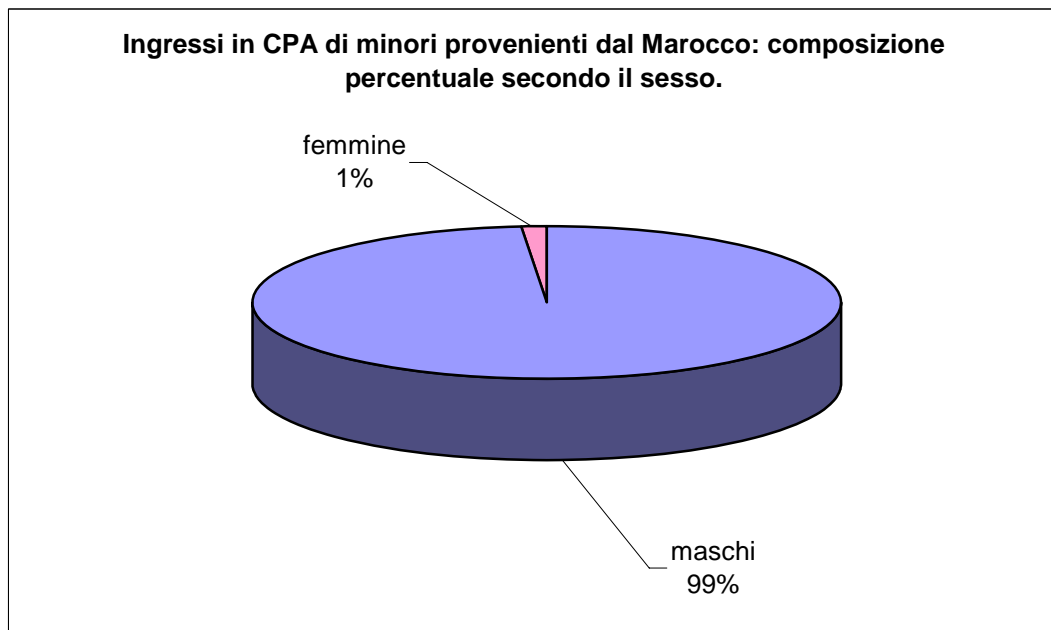
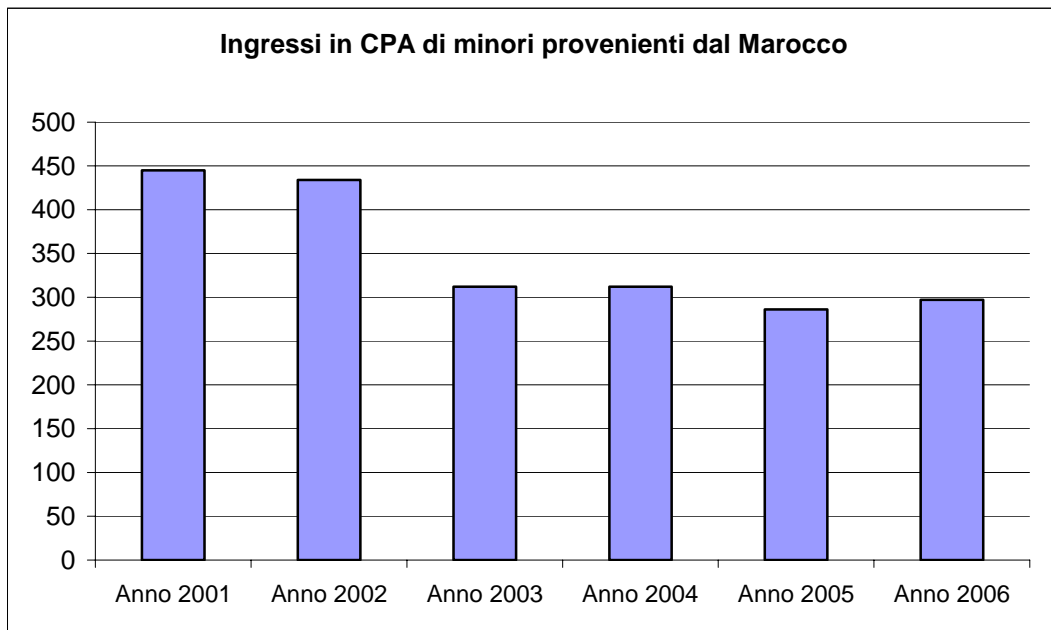
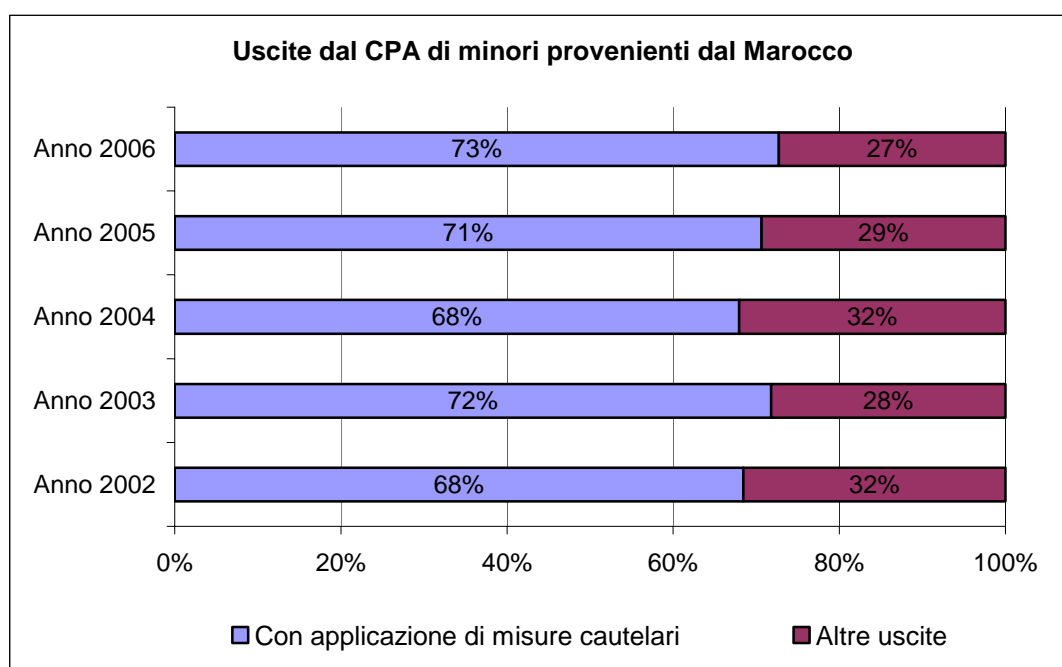


Tabella 6 – Uscite dai Centri di prima accoglienza di minori provenienti dal Marocco negli anni dal 2002 al 2006 secondo il motivo della dimissione.

Motivi di uscita	Anni				
	2002	2003	2004	2005	2006
Con applicazione di misura cautelare					
Prescrizioni	26	18	13	12	24
Permanenza in casa	21	14	24	15	23
Collocamento in comunità	90	81	70	85	82
Custodia cautelare	160	111	105	90	87
Altre uscite					
Minore di 14 anni	2	0	0	2	2
Estraneità al fatto	2	2	0	0	0
Mancanza di altri presupposti	68	34	59	46	54
Remissione in libertà	54	41	39	31	20
Decorrenza termini	3	4	2	2	2
Maggiorenne	7	4	0	2	2
Altro	1	3	0	1	1
Totale	434	312	312	286	297



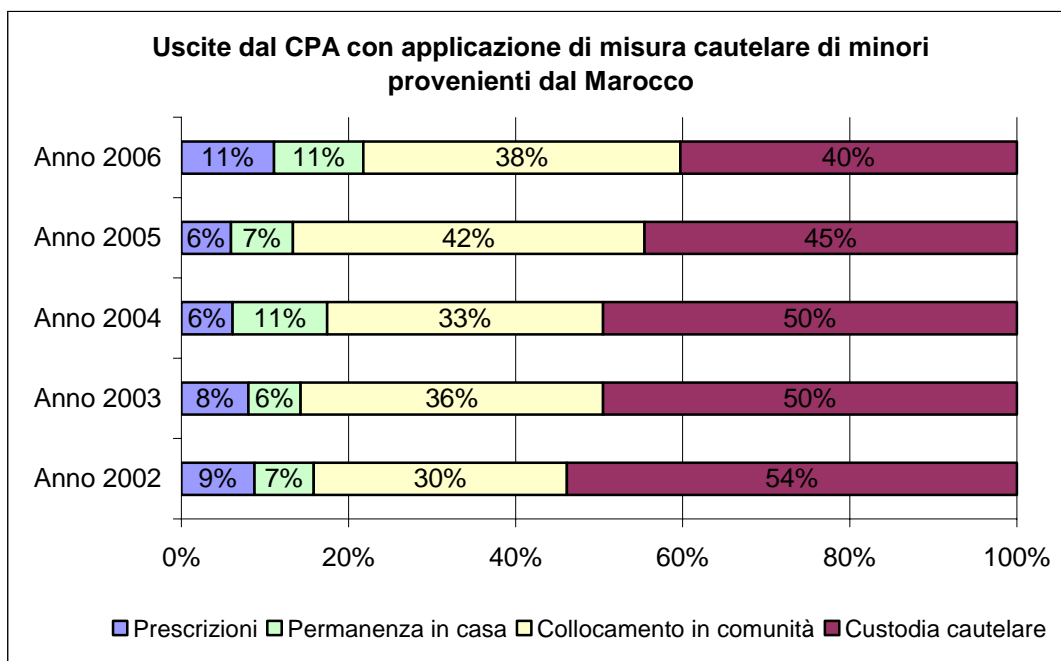


Tabella 7 – Presenza media giornaliera negli Istituti penali per i minorenni di minori provenienti dal Marocco negli anni dal 2001 al 2006.

Anni	N. minori del Marocco	% Marocco sul totale stranieri	% Marocco sul totale complessivo
2001	71,2	31%	15%
2002	72,6	31%	15%
2003	62,2	27%	13%
2004	68,6	25%	14%
2005	60,9	24%	13%
2006	58,2	23%	14%

