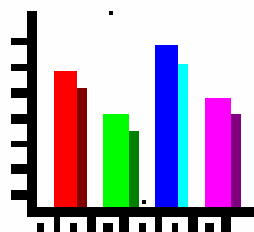





**M
G I U S T I Z I A
N
O
R
I
L
E**



**Dati statistici relativi all'adozione
Anni 2000-2006**

Dipartimento Giustizia Minorile
Ufficio I del Capo Dipartimento
Servizio Statistica

Via Giulia, 131 00186 Roma
Tel. 06/585220216 - 246
E.mail: statistiche.dgm@giustizia.it



Adozione nazionale

Dipartimento Giustizia Minorile
Servizio Statistico

Dichiarazioni di adottabilità di minori con genitori noti e ignoti negli anni 2000 - 2006.

Tribunali per i minorenni	Anni						
	2000	2001	2002	2003	2004	2005	2006
ANCONA	9	15	6	10	47	30	154
BARI	15	41	4	26	7	69	34
BOLOGNA	50	51	80	68	72	65	81
BOLZANO	6	11	14	8	12	8	9
BRESCIA	40	44	52	59	64	44	58
CAGLIARI	26	30	33	19	19	48	17
CALTANISSETTA	7	7	22	17	10	10	17
CAMPOBASSO	4	2	-	4	4	3	-
CATANIA	104	72	92	68	40	37	20
CATANZARO	4	27	38	41	13	31	73
FIRENZE	91	39	42	47	46	46	46
GENOVA	29	38	22	26	18	20	20
L'AQUILA	24	20	18	34	18	16	12
LECCE	46	20	14	18	16	5	19
MESSINA	5	14	7	4	6	9	7
MILANO	137	147	105	140	148	129	127
NAPOLI	102	85	43	69	54	65	100
PALERMO	78	101	40	84	77	75	71
PERUGIA	14	13	15	10	13	11	7
POTENZA	39	13	21	10	5	8	8
REGGIO CALABRIA	9	6	12	12	16	5	6
ROMA	120	101	69	83	70	124	109
SALERNO	25	15	15	22	15	17	26
SASSARI	4	8	7	9	7	8	9
TARANTO	9	17	13	12	13	12	10
TORINO	108	90	74	110	141	128	106
TRENTO	4	10	14	4	8	18	8
TRIESTE	8	23	14	13	17	5	n.p.
VENEZIA	55	36	43	53	88	112	95
TOTALE	1.172	1.096	929	1.080	1.064	1.158	1.249

Elaborazione su dati Istat e del Ministero della Giustizia - Direzione Generale di Statistica.

Il dato del 2005 relativo al T.M. di Trieste si riferisce al solo primo trimestre dell'anno.

Il dato del 2006 relativo al Tribunale per i Minorenni de L'Aquila è relativo al primo, secondo e terzo trimestre dell'anno.

Non è disponibile il dato dell'anno 2006 relativo al Tribunale per i minorenni di Trieste.

n.p. = dato non pervenuto

**Dipartimento Giustizia Minorile
Servizio Statistico**

Dichiarazioni di adottabilità di minori con genitori ignoti negli anni 2000 - 2006.

Tribunali per i minorenni	Anni						
	2000	2001	2002	2003	2004	2005	2006
ANCONA	n.d.	3	2	7	10	8	73
BARI	n.d.	6	1	5	4	8	5
BOLOGNA	n.d.	20	41	33	38	31	36
BOLZANO	n.d.	1	4	3	-	3	3
BRESCIA	n.d.	25	29	44	38	30	36
CAGLIARI	n.d.	3	6	4	1	1	2
CALTANISSETTA	n.d.	1	3	13	3	-	6
CAMPOBASSO	n.d.	2	-	2	1	2	-
CATANIA	n.d.	8	4	1	2	4	7
CATANZARO	n.d.	5	8	20	6	12	11
FIRENZE	n.d.	21	15	19	21	25	29
GENOVA	n.d.	17	9	12	10	6	13
L'AQUILA	n.d.	7	6	5	5	5	2
LECCE	n.d.	2	4	7	5	3	3
MESSINA	n.d.	2	3	1	3	3	2
MILANO	n.d.	62	64	68	65	62	73
NAPOLI	n.d.	27	14	28	19	25	26
PALERMO	n.d.	15	27	18	16	5	8
PERUGIA	n.d.	9	10	6	9	7	3
POTENZA	n.d.	7	2	3	3	2	2
REGGIO CALABRIA	n.d.	5	4	2	8	4	4
ROMA	n.d.	17	41	53	37	70	51
SALERNO	n.d.	11	7	9	9	12	16
SASSARI	n.d.	3	1	1	-	2	2
TARANTO	n.d.	-	-	1	1	-	2
TORINO	n.d.	24	36	47	65	43	45
TRENTO	n.d.	3	9	1	-	3	2
TRIESTE	n.d.	9	5	6	5	3	n.p.
VENEZIA	n.d.	12	23	27	26	46	37
TOTALE	n.d.	327	378	446	410	425	499

Elaborazione su dati Istat e del Ministero della Giustizia - Direzione Generale di Statistica.

Il dato del 2005 relativo al T.M. di Trieste si riferisce al solo primo trimestre dell'anno.

Il dato del 2006 relativo al Tribunale per i Minorenni de L'Aquila è relativo al primo, secondo e terzo trimestre dell'anno.

Non è disponibile il dato dell'anno 2006 relativo al Tribunale per i minorenni di Trieste.

n.d. = dato non disponibile

n.p. = dato non pervenuto

**Dipartimento Giustizia Minorile
Servizio Statistico**

Dichiarazioni di adottabilità di minori con genitori noti negli anni 2000-2006.

Tribunali per i minorenni	Anni						
	2000	2001	2002	2003	2004	2005	2006
ANCONA	n.d.	12	4	3	37	22	81
BARI	n.d.	35	3	21	3	61	29
BOLOGNA	n.d.	31	39	35	34	34	45
BOLZANO	n.d.	10	10	5	12	5	6
BRESCIA	n.d.	19	23	15	26	14	22
CAGLIARI	n.d.	27	27	15	18	47	15
CALTANISSETTA	n.d.	6	19	4	7	10	11
CAMPOBASSO	n.d.	-	-	2	3	1	-
CATANIA	n.d.	64	88	67	38	33	13
CATANZARO	n.d.	22	30	21	7	19	62
FIRENZE	n.d.	18	27	28	25	21	17
GENOVA	n.d.	21	13	14	8	14	7
L'AQUILA	n.d.	13	12	29	13	11	10
LECCE	n.d.	18	10	11	11	2	16
MESSINA	n.d.	12	4	3	3	6	5
MILANO	n.d.	85	41	72	83	67	54
NAPOLI	n.d.	58	29	41	35	40	74
PALERMO	n.d.	86	13	66	61	70	63
PERUGIA	n.d.	4	5	4	4	4	4
POTENZA	n.d.	6	19	7	2	6	6
REGGIO CALABRIA	n.d.	1	8	10	8	1	2
ROMA	n.d.	84	28	30	33	54	58
SALERNO	n.d.	4	8	13	6	5	10
SASSARI	n.d.	5	6	8	7	6	7
TARANTO	n.d.	17	13	11	12	12	8
TORINO	n.d.	66	38	63	76	85	61
TRENTO	n.d.	7	5	3	8	15	6
TRIESTE	n.d.	14	9	7	12	2	n.p.
VENEZIA	n.d.	24	20	26	62	66	58
TOTALE	n.d.	769	551	634	654	733	750

Elaborazione su dati Istat e del Ministero della Giustizia - Direzione Generale di Statistica.

Il dato del 2005 relativo al T.M. di Trieste si riferisce al solo primo trimestre dell'anno.

Il dato del 2006 relativo al Tribunale per i Minorenni de L'Aquila è relativo al primo, secondo e terzo trimestre dell'anno.

Non è disponibile il dato dell'anno 2006 relativo al Tribunale per i minorenni di Trieste.

n.d. = dato non disponibile

n.p. = dato non pervenuto

**Dipartimento Giustizia Minorile
Servizio Statistico**

Domande di disponibilità all'adozione di minori italiani presentate negli anni 2000 - 2006.

Tribunali per i minorenni	Anni						
	2000	2001	2002	2003	2004	2005	2006
ANCONA	252	345	392	364	403	506	561
BARI	395	525	543	491	546	572	728
BOLOGNA	651	673	792	694	770	867	863
BOLZANO	81	146	177	149	133	200	239
BRESCIA	375	503	580	513	574	622	602
CAGLIARI	206	278	323	273	290	319	355
CALTANISSETTA	130	178	236	212	182	241	299
CAMPOBASSO	119	171	235	209	202	228	312
CATANIA	359	426	451	420	478	499	542
CATANZARO	230	278	337	312	327	356	419
FIRENZE	782	638	702	675	790	779	841
GENOVA	335	418	485	439	427	471	498
L'AQUILA	255	306	324	357	335	385	322
LECCE	306	243	397	239	290	334	398
MESSINA	156	161	259	230	204	195	231
MILANO	967	1.232	1.179	1.249	1.425	1.483	1.531
NAPOLI	921	1.023	629	585	584	721	897
PALERMO	468	654	630	528	583	639	680
PERUGIA	207	285	317	288	300	360	386
POTENZA	287	392	372	330	346	356	394
REGGIO CALABRIA	193	222	284	239	249	277	330
ROMA	944	1.055	1.013	1.063	1.316	1.368	1.334
SALERNO	218	180	148	254	323	287	391
SASSARI	102	174	209	195	138	154	205
TARANTO	225	255	318	278	310	322	388
TORINO	696	753	698	717	819	900	943
TRENTO	163	234	271	230	214	259	302
TRIESTE	192	256	319	275	304	59	n.p.
VENEZIA	911	897	645	741	840	773	1.104
TOTALE	11.126	12.901	13.265	12.549	13.702	14.532	16.095

Elaborazione su dati Istat e del Ministero della Giustizia - Direzione Generale di Statistica.

Il dato del 2005 relativo al T.M. di Trieste si riferisce al solo primo trimestre dell'anno.

Il dato del 2006 relativo al Tribunale per i Minorenni de L'Aquila è relativo al primo, secondo e terzo trimestre dell'anno.

Non è disponibile il dato dell'anno 2006 relativo al Tribunale per i minorenni di Trieste.

n.p. = dato non pervenuto

**Dipartimento Giustizia Minorile
Servizio Statistico**

Domande di adozione di minori italiani ai sensi dell'art.44 presentate negli anni 2000 - 2006.

Tribunali per i minorenni	Anni						
	2000	2001	2002	2003	2004	2005	2006
ANCONA	19	19	23	13	21	21	27
BARI	23	33	72	56	57	57	54
BOLOGNA	50	40	43	57	56	56	49
BOLZANO	10	10	11	8	7	7	5
BRESCIA	39	26	28	47	42	42	58
CAGLIARI	7	21	29	23	13	13	12
CALTANISSETTA	4	2	3	5	2	2	5
CAMPOBASSO	3	1	2	1	2	2	2
CATANIA	11	14	7	10	14	14	11
CATANZARO	12	14	12	14	11	11	14
FIRENZE	47	25	39	49	48	48	36
GENOVA	43	35	35	26	36	36	48
L'AQUILA	6	11	12	10	23	23	9
LECCE	8	10	9	6	9	9	7
MESSINA	4	2	3	4	5	5	7
MILANO	77	84	92	86	112	112	75
NAPOLI	122	96	40	43	41	41	38
PALERMO	30	21	27	27	14	14	15
PERUGIA	5	13	12	13	12	12	15
POTENZA	2	6	5	4	7	7	3
REGGIO CALABRIA	1	2	2	5	3	3	6
ROMA	56	53	79	53	68	68	90
SALERNO	4	12	6	5	9	9	20
SASSARI	4	3	1	-	11	11	7
TARANTO	5	2	9	4	-	-	5
TORINO	66	67	58	75	64	64	80
TRENTO	8	5	7	15	10	10	11
TRIESTE	11	19	13	16	20	20	n.p.
VENEZIA	53	33	46	52	66	66	58
TOTALE	730	679	725	727	783	783	767

Elaborazione su dati Istat e del Ministero della Giustizia - Direzione Generale di Statistica.

Il dato del 2005 relativo al T.M. di Trieste si riferisce al solo primo trimestre dell'anno.

Il dato del 2006 relativo al Tribunale per i Minorenni de L'Aquila è relativo al primo, secondo e terzo trimestre dell'anno.

Non è disponibile il dato dell'anno 2006 relativo al Tribunale per i minorenni di Trieste.

n.p. = dato non pervenuto

**Dipartimento Giustizia Minorile
Servizio Statistico**

Affidamenti preadottivi di minori italiani negli anni 2000 - 2006.

Tribunali per i minorenni	Anni						
	2000	2001	2002	2003	2004	2005	2006
ANCONA	12	9	9	11	10	11	27
BARI	35	48	17	23	22	9	21
BOLOGNA	43	46	65	52	46	56	55
BOLZANO	7	5	8	3	6	5	3
BRESCIA	38	30	22	25	56	23	41
CAGLIARI	23	25	40	14	26	11	20
CALTANISSETTA	15	12	9	10	11	7	7
CAMPOBASSO	3	3	-	3	1	3	1
CATANIA	36	45	65	53	34	40	33
CATANZARO	7	8	20	23	10	19	23
FIRENZE	45	50	51	40	36	42	61
GENOVA	40	28	38	18	28	20	16
L'AQUILA	29	18	15	28	26	9	7
LECCE	-	1	21	27	24	13	22
MESSINA	3	2	11	8	6	4	4
MILANO	80	164	126	121	114	139	143
NAPOLI	160	98	62	77	54	85	104
PALERMO	67	71	61	65	82	65	64
PERUGIA	9	11	11	10	9	11	6
POTENZA	6	9	4	5	5	2	2
REGGIO CALABRIA	5	12	7	10	12	9	7
ROMA	108	96	127	111	99	110	118
SALERNO	14	13	13	10	18	21	25
SASSARI	3	6	4	2	3	11	11
TARANTO	-	1	3	12	8	3	7
TORINO	140	72	123	86	134	135	130
TRENTO	4	5	9	8	3	2	5
TRIESTE	9	10	17	8	15	3	n.p.
VENEZIA	33	32	48	84	48	67	63
TOTALE	974	930	1.006	947	946	935	1.026

Elaborazione su dati Istat e del Ministero della Giustizia - Direzione Generale di Statistica.

Il dato del 2005 relativo al T.M. di Trieste si riferisce al solo primo trimestre dell'anno.

Il dato del 2006 relativo al Tribunale per i Minorenni de L'Aquila è relativo al primo, secondo e terzo trimestre dell'anno.

Non è disponibile il dato dell'anno 2006 relativo al Tribunale per i minorenni di Trieste.

n.p. = dato non pervenuto

**Dipartimento Giustizia Minorile
Servizio Statistico**

Provvedimenti di revoca dell'affidamento preadottivo di minori italiani negli anni 2000 - 2006.

Tribunali per i minorenni	Anni						
	2000	2001	2002	2003	2004	2005	2006
ANCONA	n.d.	-	-	-	-	-	-
BARI	n.d.	1	1	2	1	-	-
BOLOGNA	n.d.	-	-	-	-	-	-
BOLZANO	n.d.	-	-	-	-	-	-
BRESCIA	n.d.	1	-	-	-	-	-
CAGLIARI	n.d.	1	-	-	3	-	-
CALTANISSETTA	n.d.	4	-	-	-	-	-
CAMPOBASSO	n.d.	-	-	-	-	-	-
CATANIA	n.d.	2	1	-	-	-	-
CATANZARO	n.d.	-	-	1	-	-	3
FIRENZE	n.d.	-	-	2	-	-	-
GENOVA	n.d.	-	-	-	-	-	-
L'AQUILA	n.d.	2	-	4	-	-	-
LECCE	n.d.	-	1	-	-	-	-
MESSINA	n.d.	-	-	-	-	-	-
MILANO	n.d.	2	4	-	1	1	-
NAPOLI	n.d.	-	-	-	-	-	-
PALERMO	n.d.	-	-	2	4	-	-
PERUGIA	n.d.	-	-	-	-	-	-
POTENZA	n.d.	-	-	-	-	-	-
REGGIO CALABRIA	n.d.	-	-	-	-	-	-
ROMA	n.d.	-	1	-	-	-	-
SALERNO	n.d.	-	1	-	-	-	-
SASSARI	n.d.	-	-	-	-	-	1
TARANTO	n.d.	-	-	-	1	-	-
TORINO	n.d.	1	2	-	2	1	-
TRENTO	n.d.	-	-	-	-	-	-
TRIESTE	n.d.	-	1	-	-	-	n.p.
VENEZIA	n.d.	-	-	-	-	-	-
TOTALE	n.d.	14	12	11	12	2	4

Elaborazione su dati Istat e del Ministero della Giustizia - Direzione Generale di Statistica.

Il dato del 2005 relativo al T.M. di Trieste si riferisce al solo primo trimestre dell'anno.

Il dato del 2006 relativo al Tribunale per i Minorenni de L'Aquila è relativo al primo, secondo e terzo trimestre dell'anno.

Non è disponibile il dato dell'anno 2006 relativo al Tribunale per i minorenni di Trieste.

n.d. = dato non disponibile

n.p. = dato non pervenuto

**Dipartimento Giustizia Minorile
Servizio Statistico**

Sentenze di adozione di minori italiani negli anni 2000 - 2006.

Tribunali per i minorenni	Anni						
	2000	2001	2002	2003	2004	2005	2006
ANCONA	21	6	10	7	9	12	12
BARI	29	38	34	19	24	22	22
BOLOGNA	49	62	61	63	50	75	66
BOLZANO	8	6	8	8	5	6	6
BRESCIA	40	32	32	19	41	125	42
CAGLIARI	20	31	28	54	16	17	27
CALTANISSETTA	12	13	14	7	11	9	4
CAMPOBASSO	4	2	3	1	2	2	3
CATANIA	44	35	56	62	49	32	36
CATANZARO	3	9	4	20	20	14	8
FIRENZE	18	34	63	70	38	34	40
GENOVA	41	30	37	33	19	25	22
L'AQUILA	27	21	27	12	14	35	15
LECCE	30	44	13	21	27	22	17
MESSINA	3	8	5	5	10	9	5
MILANO	118	271	149	120	135	124	133
NAPOLI	176	179	102	61	78	99	108
PALERMO	56	62	65	56	65	84	59
PERUGIA	14	10	12	8	14	7	13
POTENZA	33	21	14	17	9	3	4
REGGIO CALABRIA	12	9	13	8	11	7	13
ROMA	112	111	132	116	125	122	103
SALERNO	12	20	23	19	19	17	19
SASSARI	8	5	6	4	2	3	3
TARANTO	29	11	12	2	16	15	6
TORINO	92	136	132	98	99	128	124
TRENTO	4	8	6	9	5	3	5
TRIESTE	11	15	8	15	11	8	n.p.
VENEZIA	52	61	66	44	48	78	66
TOTALE	1.078	1.290	1.135	978	972	1.137	981

Elaborazione su dati Istat e del Ministero della Giustizia - Direzione Generale di Statistica.

Il dato del 2005 relativo al T.M. di Trieste si riferisce al solo primo trimestre dell'anno.

Il dato del 2006 relativo al Tribunale per i Minorenni de L'Aquila è relativo al primo, secondo e terzo trimestre dell'anno.

Non è disponibile il dato dell'anno 2006 relativo al Tribunale per i minorenni di Trieste.

n.p. = dato non pervenuto

**Dipartimento Giustizia Minorile
Servizio Statistico**

Sentenze di adozione in casi particolari ex art.44 - lettera a - negli anni 2000 -2006.

Tribunali per i minorenni	Anni						
	2000	2001	2002	2003	2004	2005	2006
ANCONA	n.d.	-	-	1	-	1	1
BARI	n.d.	16	-	-	1	15	-
BOLOGNA	n.d.	-	4	1	2	1	-
BOLZANO	n.d.	-	-	-	-	-	-
BRESCIA	n.d.	2	-	1	1	3	4
CAGLIARI	n.d.	1	-	2	-	3	-
CALTANISSETTA	n.d.	-	-	-	-	-	-
CAMPOBASSO	n.d.	-	-	-	-	-	-
CATANIA	n.d.	-	-	1	-	-	-
CATANZARO	n.d.	-	-	-	-	1	-
FIRENZE	n.d.	1	1	2	3	2	-
GENOVA	n.d.	-	-	-	-	-	-
L'AQUILA	n.d.	-	-	1	3	2	-
LECCE	n.d.	1	-	-	-	-	-
MESSINA	n.d.	-	1	-	-	-	-
MILANO	n.d.	1	3	3	5	-	4
NAPOLI	n.d.	3	-	5	2	1	4
PALERMO	n.d.	3	-	2	1	-	1
PERUGIA	n.d.	-	1	-	-	-	3
POTENZA	n.d.	-	7	-	-	1	-
REGGIO CALABRIA	n.d.	1	-	-	1	-	-
ROMA	n.d.	-	5	2	5	6	4
SALERNO	n.d.	-	-	1	-	-	-
SASSARI	n.d.	-	-	-	-	-	-
TARANTO	n.d.	1	1	-	-	1	-
TORINO	n.d.	2	45	-	3	4	-
TRENTO	n.d.	-	1	-	1	1	-
TRIESTE	n.d.	1	-	2	-	-	n.p.
VENEZIA	n.d.	1	1	6	1	-	-
TOTALE	n.d.	34	70	30	29	42	21

Elaborazione su dati Istat e del Ministero della Giustizia - Direzione Generale di Statistica.

Il dato del 2005 relativo al T.M. di Trieste si riferisce al solo primo trimestre dell'anno.

Il dato del 2006 relativo al Tribunale per i Minorenni de L'Aquila è relativo al primo, secondo e terzo trimestre dell'anno.

Non è disponibile il dato dell'anno 2006 relativo al Tribunale per i minorenni di Trieste.

n.d. = dato non disponibile

n.p. = dato non pervenuto

**Dipartimento Giustizia Minorile
Servizio Statistico**

Sentenze di adozione in casi particolari ex art.44 - lettera b - negli anni 2000 - 2006.

Tribunali per i minorenni	Anni						
	2000	2001	2002	2003	2004	2005	2006
ANCONA	n.d.	6	10	8	7	15	5
BARI	n.d.	10	8	8	11	7	5
BOLOGNA	n.d.	29	24	27	39	24	33
BOLZANO	n.d.	9	4	6	8	5	6
BRESCIA	n.d.	22	31	20	27	29	20
CAGLIARI	n.d.	5	4	8	6	5	7
CALTANISSETTA	n.d.	-	-	1	1	1	3
CAMPOBASSO	n.d.	2	2	2	-	1	1
CATANIA	n.d.	5	12	11	5	6	4
CATANZARO	n.d.	4	4	3	2	2	3
FIRENZE	n.d.	33	34	30	40	24	29
GENOVA	n.d.	18	18	17	21	13	14
L'AQUILA	n.d.	4	9	8	10	18	6
LECCE	n.d.	6	8	2	5	2	2
MESSINA	n.d.	1	1	1	2	1	2
MILANO	n.d.	77	73	86	78	75	64
NAPOLI	n.d.	17	11	17	17	17	17
PALERMO	n.d.	11	8	7	8	17	11
PERUGIA	n.d.	8	5	9	10	7	11
POTENZA	n.d.	-	3	1	6	4	4
REGGIO CALABRIA	n.d.	2	1	2	1	2	1
ROMA	n.d.	37	34	37	34	53	63
SALERNO	n.d.	6	4	1	3	2	6
SASSARI	n.d.	-	-	1	2	5	3
TARANTO	n.d.	3	6	2	5	3	1
TORINO	n.d.	41	45	36	51	48	37
TRENTO	n.d.	5	6	9	11	6	11
TRIESTE	n.d.	14	7	10	18	4	n.p.
VENEZIA	n.d.	40	48	35	48	42	35
TOTALE	n.d.	415	420	405	476	438	404

Elaborazione su dati Istat e del Ministero della Giustizia - Direzione Generale di Statistica.

Il dato del 2005 relativo al T.M. di Trieste si riferisce al solo primo trimestre dell'anno.

Il dato del 2006 relativo al Tribunale per i Minorenni de L'Aquila è relativo al primo, secondo e terzo trimestre dell'anno.

Non è disponibile il dato dell'anno 2006 relativo al Tribunale per i minorenni di Trieste.

n.d. = dato non disponibile

n.p. = dato non pervenuto

**Dipartimento Giustizia Minorile
Servizio Statistico**

Sentenze di adozione in casi particolari ex art.44 - lettera c - negli anni 2000 - 2006.

Tribunali per i minorenni	Anni						
	2000	2001	2002	2003	2004	2005	2006
ANCONA	n.d.	2	2	1	-	-	-
BARI	n.d.	25	7	9	1	3	-
BOLOGNA	n.d.	5	-	-	-	-	-
BOLZANO	n.d.	3	-	-	-	-	-
BRESCIA	n.d.	4	2	2	-	-	5
CAGLIARI	n.d.	4	1	-	-	-	-
CALTANISSETTA	n.d.	2	2	2	-	-	-
CAMPOBASSO	n.d.	-	-	-	-	-	-
CATANIA	n.d.	2	-	-	-	-	-
CATANZARO	n.d.	4	1	-	1	1	-
FIRENZE	n.d.	4	5	6	1	-	-
GENOVA	n.d.	8	5	-	-	1	-
L'AQUILA	n.d.	-	-	-	-	-	-
LECCE	n.d.	-	1	-	-	-	-
MESSINA	n.d.	1	-	-	-	-	-
MILANO	n.d.	5	-	-	-	-	-
NAPOLI	n.d.	86	-	-	-	-	-
PALERMO	n.d.	11	5	5	2	1	-
PERUGIA	n.d.	1	-	-	-	-	-
POTENZA	n.d.	-	2	1	-	-	1
REGGIO CALABRIA	n.d.	2	1	-	1	-	1
ROMA	n.d.	8	10	4	1	2	4
SALERNO	n.d.	6	-	-	-	1	1
SASSARI	n.d.	3	-	1	-	-	-
TARANTO	n.d.	-	1	2	-	-	-
TORINO	n.d.	16	-	-	-	-	-
TRENTO	n.d.	-	1	-	-	-	-
TRIESTE	n.d.	1	-	-	-	-	n.p.
VENEZIA	n.d.	3	-	-	2	-	-
TOTALE	n.d.	206	46	33	9	9	12

Elaborazione su dati Istat e del Ministero della Giustizia - Direzione Generale di Statistica.

Il dato del 2005 relativo al T.M. di Trieste si riferisce al solo primo trimestre dell'anno.

Il dato del 2006 relativo al Tribunale per i Minorenni de L'Aquila è relativo al primo, secondo e terzo trimestre dell'anno.

Non è disponibile il dato dell'anno 2006 relativo al Tribunale per i minorenni di Trieste.

n.d. = dato non disponibile

n.p. = dato non pervenuto

**Dipartimento Giustizia Minorile
Servizio Statistico**

Sentenze di adozione in casi particolari ex art.44 - lettera d - negli anni 2000 - 2006.

Tribunali per i minorenni	Anni						
	2000	2001	2002	2003	2004	2005	2006
ANCONA	n.d.	-	3	2	4	4	10
BARI	n.d.	-	18	15	25	22	19
BOLOGNA	n.d.	-	10	12	17	7	4
BOLZANO	n.d.	-	-	4	2	-	1
BRESCIA	n.d.	-	3	7	14	8	8
CAGLIARI	n.d.	-	15	9	5	3	2
CALTANISSETTA	n.d.	-	-	2	1	-	-
CAMPOBASSO	n.d.	-	-	-	-	-	-
CATANIA	n.d.	-	-	1	1	5	3
CATANZARO	n.d.	-	3	9	7	4	2
FIRENZE	n.d.	-	1	5	3	5	5
GENOVA	n.d.	-	-	3	6	6	12
L'AQUILA	n.d.	-	-	2	-	1	-
LECCE	n.d.	-	-	1	1	-	-
MESSINA	n.d.	-	-	-	-	1	2
MILANO	n.d.	-	3	7	7	14	12
NAPOLI	n.d.	-	29	26	35	26	23
PALERMO	n.d.	-	1	5	-	3	2
PERUGIA	n.d.	-	3	-	3	-	1
POTENZA	n.d.	-	3	-	-	2	-
REGGIO CALABRIA	n.d.	-	-	-	-	1	1
ROMA	n.d.	-	6	5	5	7	13
SALERNO	n.d.	-	5	1	3	1	2
SASSARI	n.d.	-	-	-	1	2	1
TARANTO	n.d.	-	-	1	-	3	2
TORINO	n.d.	-	9	12	7	9	14
TRENTO	n.d.	-	-	-	1	-	2
TRIESTE	n.d.	-	-	-	1	2	n.p.
VENEZIA	n.d.	-	3	-	10	4	7
TOTALE	n.d.	-	115	129	159	140	148

Elaborazione su dati Istat e del Ministero della Giustizia - Direzione Generale di Statistica.

Il dato del 2005 relativo al T.M. di Trieste si riferisce al solo primo trimestre dell'anno.

Il dato del 2006 relativo al Tribunale per i Minorenni de L'Aquila è relativo al primo, secondo e terzo trimestre dell'anno.

Non è disponibile il dato dell'anno 2006 relativo al Tribunale per i minorenni di Trieste.

n.d. = dato non disponibile

n.p. = dato non pervenuto

**Dipartimento Giustizia Minorile
Servizio Statistico**

Sentenze di adozione in casi particolari ex art.44 negli anni 2000 - 2006. Totale.

Tribunali per i minorenni	Anni						
	2000	2001	2002	2003	2004	2005	2006
ANCONA	10	8	15	12	11	20	16
BARI	25	51	33	32	38	47	24
BOLOGNA	34	34	38	40	58	32	37
BOLZANO	2	12	4	10	10	5	7
BRESCIA	57	28	36	30	42	40	37
CAGLIARI	14	10	20	19	11	11	9
CALTANISSETTA	1	2	2	5	2	1	3
CAMPOBASSO	2	2	2	2	-	1	1
CATANIA	15	7	12	13	6	11	7
CATANZARO	10	8	8	12	10	8	5
FIRENZE	34	38	41	43	47	31	34
GENOVA	40	26	23	20	27	20	26
L'AQUILA	6	4	9	11	13	21	6
LECCE	8	7	9	3	6	2	2
MESSINA	2	2	2	1	2	2	4
MILANO	53	83	79	96	90	89	80
NAPOLI	92	106	40	48	54	44	44
PALERMO	22	25	14	19	11	21	14
PERUGIA	9	9	9	9	13	7	15
POTENZA	3	-	15	2	6	7	5
REGGIO CALABRIA	2	5	2	2	3	3	3
ROMA	54	45	55	48	45	68	84
SALERNO	6	12	9	3	6	4	9
SASSARI	7	3	-	2	3	7	4
TARANTO	4	4	8	5	5	7	3
TORINO	71	59	99	48	61	61	51
TRENTO	8	5	8	9	13	7	13
TRIESTE	11	16	7	12	19	6	n.p.
VENEZIA	36	44	52	41	61	46	42
TOTALE	638	655	651	597	673	629	585


Elaborazione su dati Istat e del Ministero della Giustizia - Direzione Generale di Statistica.

Il dato del 2005 relativo al T.M. di Trieste si riferisce al solo primo trimestre dell'anno.

Il dato del 2006 relativo al Tribunale per i Minorenni de L'Aquila è relativo al primo, secondo e terzo trimestre dell'anno.

Non è disponibile il dato dell'anno 2006 relativo al Tribunale per i minorenni di Trieste.

n.p. = dato non pervenuto



Adozione internazionale

**Dipartimento Giustizia Minorile
Servizio Statistico**

**Domande di disponibilità e idoneità all'adozione di minori stranieri presentate negli anni
2000 - 2006.**

Tribunali per i minorenni	Anni						
	2000	2001	2002	2003	2004	2005	2006
ANCONA	162	172	183	178	217	197	239
BARI	235	272	236	195	264	238	306
BOLOGNA	557	483	561	459	523	564	501
BOLZANO	56	54	44	34	43	40	33
BRESCIA	305	336	357	337	377	380	303
CAGLIARI	65	86	93	91	94	75	64
CALTANISSETTA	38	40	38	42	47	44	49
CAMPOBASSO	34	40	34	36	47	32	35
CATANIA	156	168	166	155	198	168	165
CATANZARO	212	162	156	147	184	166	166
FIRENZE	771	472	532	541	636	565	535
GENOVA	236	256	289	288	315	292	261
L'AQUILA	132	117	121	123	139	147	86
LECCE	109	71	129	93	111	139	134
MESSINA	85	58	68	68	74	46	35
MILANO	842	961	931	996	1.180	1.177	1.159
NAPOLI	884	1.052	401	349	404	452	484
PALERMO	304	333	327	274	309	289	310
PERUGIA	102	140	121	122	133	120	101
POTENZA	60	78	63	71	93	77	70
REGGIO CALABRIA	110	74	87	83	90	118	72
ROMA	676	763	730	768	999	928	885
SALERNO	115	114	103	128	135	80	115
SASSARI	38	28	30	40	46	39	14
TARANTO	102	83	108	99	121	113	99
TORINO	447	583	625	654	728	707	685
TRENTO	58	67	67	59	59	61	74
TRIESTE	143	122	147	119	151	24	n.p.
VENEZIA	678	702	446	507	557	513	629
TOTALE	7.712	7.887	7.193	7.056	8.274	7.791	7.609

Elaborazione su dati Istat e del Ministero della Giustizia - Direzione Generale di Statistica.

Il dato del 2005 relativo al T.M. di Trieste si riferisce al solo primo trimestre dell'anno.

Il dato del 2006 relativo al Tribunale per i Minorenni de L'Aquila è relativo al primo, secondo e terzo trimestre dell'anno.

Non è disponibile il dato dell'anno 2006 relativo al Tribunale per i minorenni di Trieste.

n.p. = dato non pervenuto

**Dipartimento Giustizia Minorile
Servizio Statistico**

Decreti di idoneità all'adozione internazionale negli anni 2000-2006.

Tribunali per i minorenni	Anni						
	2000	2001	2002	2003	2004	2005	2006
ANCONA	125	119	132	150	174	150	187
BARI	163	170	196	161	200	203	198
BOLOGNA	468	474	555	390	359	414	479
BOLZANO	41	49	48	28	41	27	26
BRESCIA	231	324	284	291	241	299	353
CAGLIARI	27	75	45	75	43	70	44
CALTANISSETTA	31	44	36	24	25	23	33
CAMPOBASSO	26	34	36	37	35	34	36
CATANIA	113	98	99	87	91	86	83
CATANZARO	130	173	151	145	132	163	141
FIRENZE	594	576	407	436	432	422	605
GENOVA	144	256	212	189	237	288	223
L'AQUILA	101	98	83	70	103	112	110
LECCE	37	59	64	104	114	111	132
MESSINA	41	56	31	65	69	63	62
MILANO	695	742	689	727	887	895	763
NAPOLI	569	506	321	370	369	400	403
PALERMO	182	185	231	195	232	245	178
PERUGIA	86	113	109	86	144	100	107
POTENZA	42	47	33	50	51	64	47
REGGIO CALABRIA	88	83	83	74	69	73	74
ROMA	554	702	742	652	668	764	682
SALERNO	100	80	91	154	136	116	111
SASSARI	22	15	30	23	35	45	29
TARANTO	67	56	72	95	103	88	102
TORINO	148	368	348	300	371	361	434
TRENTO	64	37	62	46	73	43	66
TRIESTE	88	43	94	106	73	20	n.p.
VENEZIA	396	749	506	389	523	500	526
TOTALE	5.373	6.331	5.790	5.519	6.030	6.179	6.234

Elaborazione su dati Istat e del Ministero della Giustizia - Direzione Generale di Statistica.

Il dato del 2005 relativo al T.M. di Trieste si riferisce al solo primo trimestre dell'anno.

Il dato del 2006 relativo al Tribunale per i Minorenni de L'Aquila è relativo al primo, secondo e terzo trimestre dell'anno.

Non è disponibile il dato dell'anno 2006 relativo al Tribunale per i minorenni di Trieste.

n.p. = dato non pervenuto

**Dipartimento Giustizia Minorile
Servizio Statistico**

Decreti che riconoscono i provvedimenti emessi da Paesi stranieri come affidamento preadottivo negli anni 2000-2006.

Tribunali per i minorenni	Anni						
	2000	2001	2002	2003	2004	2005	2006
ANCONA	102	36	8	5	8	3	19
BARI	-	1	1	2	2	2	4
BOLOGNA	253	31	8	10	12	19	23
BOLZANO	48	-	-	2	1	2	1
BRESCIA	138	64	9	5	2	132	12
CAGLIARI	22	-	1	-	-	-	3
CALTANISSETTA	32	-	9	2	-	1	2
CAMPOBASSO	15	-	-	-	1	1	-
CATANIA	60	21	14	10	1	2	1
CATANZARO	67	52	4	1	1	1	4
FIRENZE	317	21	32	28	54	40	27
GENOVA	95	2	2	-	2	10	14
L'AQUILA	53	9	18	13	15	8	11
LECCE	22	14	-	-	4	2	8
MESSINA	19	-	7	-	-	2	2
MILANO	323	21	18	27	18	30	23
NAPOLI	239	69	61	61	98	65	74
PALERMO	93	4	-	-	-	5	2
PERUGIA	45	-	2	1	13	3	18
POTENZA	24	2	4	-	-	-	-
REGGIO CALABRIA	49	10	-	1	1	1	1
ROMA	266	103	8	13	33	33	28
SALERNO	93	1	-	1	1	1	1
SASSARI	9	-	1	5	2	3	6
TARANTO	23	3	4	8	2	5	4
TORINO	89	33	4	8	26	36	37
TRENTO	35	2	-	-	1	-	10
TRIESTE	59	20	5	13	8	1	n.p.
VENEZIA	283	66	41	33	34	44	37
TOTALE	2.873	585	261	249	340	452	372

Elaborazione su dati Istat e del Ministero della Giustizia - Direzione Generale di Statistica.

Il dato del 2005 relativo al T.M. di Trieste si riferisce al solo primo trimestre dell'anno.

Il dato del 2006 relativo al Tribunale per i Minorenni de L'Aquila è relativo al primo, secondo e terzo trimestre dell'anno.

Non è disponibile il dato dell'anno 2006 relativo al Tribunale per i minorenni di Trieste.

n.p. = dato non pervenuto

**Dipartimento Giustizia Minorile
Servizio Statistico**

Decreti che riconoscono i provvedimenti emessi da Paesi stranieri come adozione negli anni 2000-2006.

Tribunali per i minorenni	Anni						
	2000	2001	2002	2003	2004	2005	2006
ANCONA	n.d.	8	22	45	47	50	31
BARI	n.d.	6	36	47	2	8	1
BOLOGNA	n.d.	70	92	84	125	126	126
BOLZANO	n.d.	2	8	8	11	8	7
BRESCIA	n.d.	50	68	56	65	63	87
CAGLIARI	n.d.	20	21	12	32	3	20
CALTANISSETTA	n.d.	15	-	-	18	-	4
CAMPOBASSO	n.d.	-	2	17	18	17	9
CATANIA	n.d.	-	18	36	22	17	13
CATANZARO	n.d.	28	32	47	38	27	17
FIRENZE	n.d.	157	76	66	158	144	165
GENOVA	n.d.	42	145	52	124	86	78
L'AQUILA	n.d.	-	-	-	-	2	-
LECCE	n.d.	-	1	1	-	5	-
MESSINA	n.d.	12	8	23	15	6	-
MILANO	n.d.	133	168	206	154	219	201
NAPOLI	n.d.	77	3	1	16	4	46
PALERMO	n.d.	21	50	32	18	34	26
PERUGIA	n.d.	37	26	25	23	14	5
POTENZA	n.d.	4	2	4	5	1	2
REGGIO CALABRIA	n.d.	11	5	16	6	5	5
ROMA	n.d.	-	77	150	178	86	110
SALERNO	n.d.	28	12	23	5	6	13
SASSARI	n.d.	5	10	10	17	1	5
TARANTO	n.d.	1	1	5	5	1	3
TORINO	n.d.	20	83	79	81	85	100
TRENTO	n.d.	7	10	16	13	18	15
TRIESTE	n.d.	16	6	41	39	10	n.p.
VENEZIA	n.d.	160	221	124	164	187	199
TOTALE	n.d.	930	1.203	1.226	1.399	1.233	1.288

Elaborazione su dati Istat e del Ministero della Giustizia - Direzione Generale di Statistica.

Il dato del 2005 relativo al T.M. di Trieste si riferisce al solo primo trimestre dell'anno.

Il dato del 2006 relativo al Tribunale per i Minorenni de L'Aquila è relativo al primo, secondo e terzo trimestre dell'anno.

Non è disponibile il dato dell'anno 2006 relativo al Tribunale per i minorenni di Trieste.

n.d. = dato non disponibile

n.p. = dato non pervenuto

**Dipartimento Giustizia Minorile
Servizio Statistico**

Decreti che pronunciano l'adozione al termine dell'affidamento preadottivo negli anni 2000 - 2006.

Tribunali per i minorenni	Anni						
	2000	2001	2002	2003	2004	2005	2006
ANCONA	n.d.	66	75	9	5	5	7
BARI	n.d.	3	6	5	1	3	6
BOLOGNA	n.d.	274	54	5	-	6	13
BOLZANO	n.d.	49	-	4	1	4	3
BRESCIA	n.d.	148	51	11	6	-	15
CAGLIARI	n.d.	22	9	8	-	2	2
CALTANISSETTA	n.d.	19	-	-	-	-	-
CAMPOBASSO	n.d.	14	3	-	-	1	2
CATANIA	n.d.	42	24	15	-	-	2
CATANZARO	n.d.	102	58	3	-	1	-
FIRENZE	n.d.	383	16	36	7	47	37
GENOVA	n.d.	-	2	1	-	-	7
L'AQUILA	n.d.	-	31	16	-	1	6
LECCE	n.d.	19	1	7	17	26	30
MESSINA	n.d.	20	12	-	5	15	17
MILANO	n.d.	-	14	5	2	5	30
NAPOLI	n.d.	15	104	24	20	25	28
PALERMO	n.d.	-	30	-	-	-	6
PERUGIA	n.d.	-	2	2	-	2	3
POTENZA	n.d.	13	3	-	-	-	-
REGGIO CALABRIA	n.d.	-	-	-	1	-	2
ROMA	n.d.	89	287	8	4	13	34
SALERNO	n.d.	64	31	1	-	-	-
SASSARI	n.d.	11	1	4	-	1	-
TARANTO	n.d.	10	4	1	7	3	4
TORINO	n.d.	33	36	5	-	-	35
TRENTO	n.d.	28	7	1	1	-	4
TRIESTE	n.d.	62	28	18	-	-	n.p.
VENEZIA	n.d.	293	132	50	17	27	45
TOTALE	n.d.	1.779	1.021	239	94	187	338

Elaborazione su dati Istat e del Ministero della Giustizia - Direzione Generale di Statistica.

Il dato del 2005 relativo al T.M. di Trieste si riferisce al solo primo trimestre dell'anno.

Il dato del 2006 relativo al Tribunale per i Minorenni de L'Aquila è relativo al primo, secondo e terzo trimestre dell'anno.

Non è disponibile il dato dell'anno 2006 relativo al Tribunale per i minorenni di Trieste.

n.d. = dato non disponibile

n.p. = dato non pervenuto

**Dipartimento Giustizia Minorile
Servizio Statistico**

Decreti che ordinano l'immediata trascrizione dei provvedimenti di adozione negli anni 2000-2006.

Tribunali per i minorenni	Anni						
	2000	2001	2002	2003	2004	2005	2006
ANCONA	n.d.	15	7	22	58	18	16
BARI	n.d.	38	41	41	94	38	46
BOLOGNA	n.d.	43	50	81	116	65	65
BOLZANO	n.d.	3	5	7	6	4	3
BRESCIA	n.d.	13	40	50	58	28	45
CAGLIARI	n.d.	11	4	6	22	7	17
CALTANISSETTA	n.d.	12	15	8	1	8	9
CAMPOBASSO	n.d.	10	3	6	2	3	1
CATANIA	n.d.	25	20	10	16	3	7
CATANZARO	n.d.	5	5	8	35	5	12
FIRENZE	n.d.	28	82	83	73	70	77
GENOVA	n.d.	7	27	21	67	37	37
L'AQUILA	n.d.	64	16	30	45	29	8
LECCE	n.d.	-	18	18	32	26	8
MESSINA	n.d.	17	5	8	2	-	-
MILANO	n.d.	116	119	111	169	143	122
NAPOLI	n.d.	179	15	22	31	22	31
PALERMO	n.d.	144	30	13	24	29	31
PERUGIA	n.d.	6	10	8	13	9	14
POTENZA	n.d.	6	6	2	8	8	14
REGGIO CALABRIA	n.d.	27	-	6	16	14	14
ROMA	n.d.	321	119	70	76	57	55
SALERNO	n.d.	8	5	10	31	9	20
SASSARI	n.d.	2	-	-	-	1	1
TARANTO	n.d.	21	18	10	21	31	26
TORINO	n.d.	22	42	61	79	52	47
TRENTO	n.d.	13	6	6	10	9	11
TRIESTE	n.d.	20	10	15	12	3	n.p.
VENEZIA	n.d.	30	28	100	102	74	79
TOTALE	n.d.	1.206	746	833	1.219	802	816

Elaborazione su dati Istat e del Ministero della Giustizia - Direzione Generale di Statistica.

Il dato del 2005 relativo al T.M. di Trieste si riferisce al solo primo trimestre dell'anno.

Il dato del 2006 relativo al Tribunale per i Minorenni de L'Aquila è relativo al primo, secondo e terzo trimestre dell'anno.

Non è disponibile il dato dell'anno 2006 relativo al Tribunale per i minorenni di Trieste.

n.d. = dato non disponibile

n.p. = dato non pervenuto

**Dipartimento Giustizia Minorile
Servizio Statistico**

Riconoscimento di adozioni pronunciate da Paesi stranieri per italiani residenti all'estero negli anni 2000-2006.

Tribunali per i minorenni	Anni						
	2000	2001	2002	2003	2004	2005	2006
ANCONA	n.d.	1	-	-	-	-	2
BARI	n.d.	-	-	3	1	-	-
BOLOGNA	n.d.	1	5	7	4	1	1
BOLZANO	n.d.	-	-	2	1	1	-
BRESCIA	n.d.	2	3	3	6	37	9
CAGLIARI	n.d.	-	-	1	6	3	4
CALTANISSETTA	n.d.	-	2	4	2	-	3
CAMPOBASSO	n.d.	-	-	1	-	-	3
CATANIA	n.d.	2	4	-	7	6	5
CATANZARO	n.d.	-	-	4	4	2	5
FIRENZE	n.d.	2	4	2	1	3	4
GENOVA	n.d.	-	-	4	2	5	1
L'AQUILA	n.d.	-	-	-	7	3	1
LECCE	n.d.	-	-	-	-	-	-
MESSINA	n.d.	-	-	-	-	-	-
MILANO	n.d.	9	5	8	25	22	18
NAPOLI	n.d.	21	-	-	-	-	-
PALERMO	n.d.	-	1	-	3	2	2
PERUGIA	n.d.	-	-	-	1	1	1
POTENZA	n.d.	-	1	-	3	2	3
REGGIO CALABRIA	n.d.	-	-	-	-	-	-
ROMA	n.d.	-	5	8	19	18	21
SALERNO	n.d.	-	2	1	-	2	2
SASSARI	n.d.	-	-	-	-	-	3
TARANTO	n.d.	-	-	-	-	-	-
TORINO	n.d.	52	12	9	14	9	6
TRENTO	n.d.	-	1	1	-	1	1
TRIESTE	n.d.	1	1	2	-	1	n.p.
VENEZIA	n.d.	4	15	14	6	6	10
TOTALE	n.d.	95	61	74	112	125	105

Elaborazione su dati Istat e del Ministero della Giustizia - Direzione Generale di Statistica.

Il dato del 2005 relativo al T.M. di Trieste si riferisce al solo primo trimestre dell'anno.

Il dato del 2006 relativo al Tribunale per i Minorenni de L'Aquila è relativo al primo, secondo e terzo trimestre dell'anno.

Non è disponibile il dato dell'anno 2006 relativo al Tribunale per i minorenni di Trieste.

n.d. = dato non disponibile

n.p. = dato non pervenuto